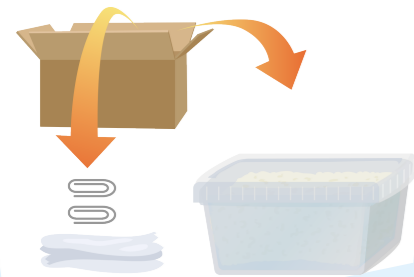




Instruções ilustradas do Kit Standard



1




Retira todos os itens da caixa de cartão:

- 1x caixa de cultivo com micélio
- 1x saco de cultivo com filtro de ar
- 1x saco com fecho zip
- 2x clips


Sempre que manuseares o kit, lava as tuas mãos, unhas e braços e trabalha num ambiente limpo.

2



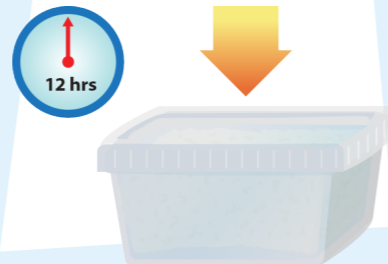
Abre a tampa da caixa de cultivo quebrando o selo.

3



Enche a caixa de cultivo com água até o substrato estar submerso.

4



Fecha a tampa e coloca a caixa de cultivo em um saco de absorção ou uma saco de plástico fechado.

Guarda o kit durante 12 horas no frigorífico (2 - 8°C).

5



Após 12 horas, retira o excesso de água da caixa de cultivo.

Enxagua a tampa da caixa, seca-a e guarda-a no saco com fecho zip.

6



Coloca a caixa de cultivo dentro do saco de cultivo com filtro de ar, dobra as aberturas do saco de cultivo e segura as dobras com os clips.

7



Coloca o kit de cultivo num local limpo e com luz, mas sem luz direta do sol.

A temperatura deve manter-se entre os 18°C e os 28°C, mas preferencialmente nos 23°C.

Abre o saco uma vez por dia durante 2 minutos para ventilar.

8




A cada dois dias; pulveriza água fresca contra o interior do saco.

Continua a pulverizar até que os primeiros cabeços comecem a aparecer após 5-20 dias.

Nunca pulverizes diretamente no substrato ou cogumelos.

9



Colhe os cogumelos logo após eles abrirem os seus chapéus.

Não esperes por muito tempo ou os esporos começarão a cair e a caixa irá ficar de cor preta.

Após removeres os cogumelos maiores, colhe os restantes cogumelos pequenos e cabeços para continuares.



Repete o ciclo (passo 3 - 9) até que não cresçam mais cogumelos do kit.

Mais informações:
www.magic-mushrooms-shop.com

O que é isso?

- Substrato: O 'tijolo' que está dentro do saco de plástico.
Consiste de nutrientes com micélio e camadas de proteção.
- Micélio: A parte viva do fungo que está a crescer e a alimentar-se.
- Cabeços : O nome dos cogumelos antes de abrirem os seus chapéus.



© 2014 Magic-Mushrooms-Shop.com
All rights reserved

