



Istruzioni illustrate per Kit standard



1




Prendete tutti gli oggetti dalla scatola di cartone:

- 1x grow box con il micelio
- 1x grow bag con filtro d'aria
- 1x sacchetto a chiusura lampo
- 2x graffette


Lavarsi sempre le mani, unghie e braccia prima di ogni manipolazione del kit e assicurarsi di operare in uno spazio di lavoro pulito.

2



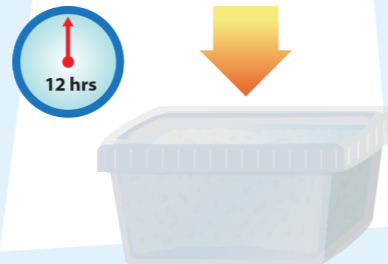
Aprire il coperchio della grow box rompendo il sigillo.

3



Riempire la grow box con acqua fino a sommergere completamente il substrato.

4



Chiudere il coperchio e conservare per 12 ore la grow box in frigorifero (2 – 8°C) riposta all'interno di una sacca di plastica pulita o all'interno di una soaking bag.

5



Dopo 12 ore, versare l'acqua in eccesso fuori dalla grow box. Sciacquare il coperchio della scatola, asciugarlo e riporlo nel sacchetto a chiusura lampo.

6



Posizionare la grow box all'interno della grow bag con filtro aria, piegare le estremità della grow bag e fissare le pieghe con le graffette.

7



Posizionare il kit in un luogo luminoso, pulito e lontano dalla luce solare diretta.

La temperatura dovrebbe rimanere tra i 18° C e 28° C, la temperatura ottimale è di 23° C.

Aprire la busta una volta al giorno per circa 2 minuti, necessari alla ventilazione.

8




Una volta al giorno; spruzzare acqua fresca all'interno, contro le pareti del sacchetto.

Continuare a spruzzare anche dopo la comparsa dei primi Pinheads, dopo 5-20 giorni circa.

Non spruzzare direttamente sul substrato o sui funghi.

9



Raccogliere i funghi subito dopo l'apertura dei loro cappelli.

Non aspettare troppo a lungo o le spore cadranno e la scatola diventerà nera.

Dopo aver raccolto i funghi più grandi, raccogliere i restanti funghi più piccoli e infine i Pinheads.



Ripetere il ciclo (Fase 3 – 9) finché non crescerà più alcun fungo.

Maggiori informazioni:
www.magic-mushrooms-shop.com

Che cos'è?

- Substrato:** Il mattone che è all'interno della scatola di plastica.
E' composto da sostanze nutritive con micelio e strati protettivi.
- Micelio:** La parte vivente del fungo che sta crescendo, si alimenta sotto terra attraverso dei fili bianchi. I funghi crescono dal micelio.
- Pinheads (Pins) :** Questo è il nome dei funghi prima che si aprano i loro cappelli.



© 2014 Magic-Mushrooms-Shop.com
All rights reserved

